


岐阜市少年自然の家 利用の手引き

～ほほえみ なかま 自然～




(公財)岐阜市教育文化振興事業団

目 次

I	岐阜市少年自然の家の概要	
1	設置の目的	1
2	3つの願い	
3	施設の概要	2
	(1)施設案内	
	(2)館内施設図	3
	(3)ファミリーパーク平面図	4
	(4)ファミリーパーク内施設案内	
II	利用方法	
1	利用にあたっての概要	5
	(1)利用できる団体	
	(2)利用できる日と休所日	
	(3)必要な経費	
	(4)利用申込み方法	
2	計画と準備	6
	(1)計画立案時に大切にしたいこと	
	(2)当日を迎えるまでの流れ	7
	(3)事前打合せ会	
	(4)基本的な持ち物	8
3	生活のすすめ方	9
	(1)みんなが楽しく生活するために	
	(2)生活における留意点	
	①宿泊室	
	②シーツ	
	③食事指導	
	④夜の打合せ	
	⑤保健	10
	⑥安全	
	⑦美化	
	⑧紛失と破損	
	⑨帰りの点検	
	⑩アンケート	
	(3)基本的な生活時間	11
	※資料	
	【資料①】：宿泊室ベッド・ロッカーの配置と番号	
	【資料②】：帰りの整頓（点検項目）	
	【資料③】：食堂の使い方と配置図	12
	【資料④】：毛布・シーツの使い方	13
	【資料⑤】：入浴	
	【資料⑥】：下足箱・かさ立ての配置と番号	14
	※自然の家までの経路図	15
	※緊急連絡医療機関と周辺施設のご案内	16

I 岐阜市少年自然の家の概要

自然の家のシンボルマーク



・ 3本の線

「ほほえみ・なかま・自然」
長良川，鵜飼，躍動する鮎の
イメージと所在地

・ ○

夢は世界へ，心はまるく，
太陽のごとく燃える子どもの
夢・希望・情熱

1 設置の目的

岐阜市少年自然の家は，昭和63年5月5日に開所し，『少年が自然に親しみ，自然の中で集団宿泊生活を通じてその情操や社会性を豊かにし，心身を鍛錬し，もって健全な少年の育成を図ること』を設置目的としています。

2 3つの願い

当少年自然の家は，田園地帯を貫く石田川や丘陵地の雑木林，谷間の谷戸や湿地といった典型的な里山の自然を今に残す緑豊かな岐阜ファミリーパーク内に建っています。パーク内には，キャンプ場や野外炊事場だけでなく，野球場やテニスコート，体育館，サッカー・ラグビー場といったスポーツ施設も整備されています。

こうした恵まれた環境の中で集団宿泊生活をしながら，「キャンプ場での活動」「ウォークラリー・オリエンテーリング活動」「クラフト活動」「自然体験活動」「つどい・ふれあい活動」や，スポーツ施設を使用した活動等いろいろな体験をすることを通して，「ほほえみ」「なかま」「自然」の3つの願いの達成を目指して，利用していただいています。

「ほほえみ」

自ら考え，工夫して活動をやりきることで，成就感や達成感を味わわせ，自主的・創造的な態度を養う。（達成感，自己発見等）

「なかま」

一人一人が役割を果たすとともに，規律を守り，互いに協力し活動することで仲間を思いやる態度を養う。（協調性，社会性，自立性等）

「自然」

五感を働かせて自然体験活動に取り組むことで，自然に対する興味・関心を高め，自然に親しむ態度を養う。（感性，感動，畏敬等）

3 施設の概要

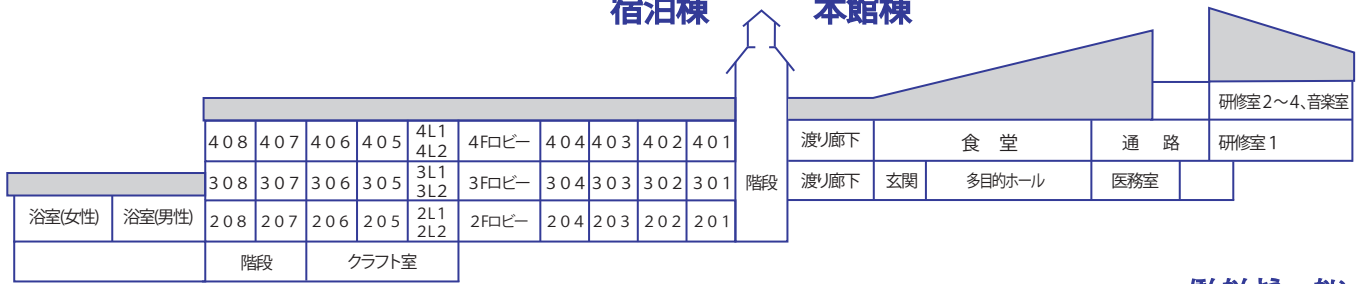
当自然の家には、宿泊室、研修室、クラフト室、多目的ホール、食堂のほか、キャンプ場、野外炊事場、あじさい広場（屋根付き広場）等があります。その詳細は、(1) 施設内容、(2) 館内施設図、(3) ファミリーパーク平面図、(4) ファミリーパーク内施設案内を参照してください。

(1) 施設案内

施設名		施設内容
宿 泊 棟	宿 泊 室	24室(2・3・4階各8室 1室12人 2段式ベッド)
	リ-ダ-室 洋室	3室(2・3・4階各1室 1室8人 2段式ベッド)
	リ-ダ-室 和室	3室(2・3・4階各1室 1室4人 8畳)
	浴 室	2室(2階 各室50人 脱衣室2室)
	エレベーター	1か所(2・3・4階各1か所)
	多目的トイレ	3か所(2・3・4階各1か所 温水洗浄便座)
	多目的浴室	1室(2階 18㎡)
	中央ロビー	3か所(2・3階各1か所 各86㎡ 4階1か所 55㎡)
	クラフト室	1室(1階 60人 139㎡)
本 館 棟	多目的ホール	1室(1階 椅子350脚 432㎡)
	研 修 室	4室(2階1室100㎡84人 3階2室78㎡63人 3階1室65㎡42人)
	食 堂	1室(2階 324席 460㎡)
	音 楽 室	1室(3階 54人 91㎡)
屋 外	語 ら い 広 場	多目的ホール外側 野外スタンド (400人着席可)
	屋外クラフト	クラフト室外側 (蛇口8 コンセント10 175㎡)
	チューリップ広場	230㎡ (足洗い場有)
	つどいの広場	ファミリーパーク体育館横 (1,500㎡)
キ ャ ン プ 場	野 外 炊 事 場	かまど48炉 蛇口36 炊事テーブル12 (238㎡)
	あじさい広場	手動式吊りバト1カ所 放送設備一式 照明器具(水銀灯12 スポットライト4 投光器2) コンセント4 雨天時:キャンプファイヤー150人程度・ドーム型テントによる宿泊20張り可能 (400㎡)
	キ ャ ン プ 場	営火場 6人用家型テント 40張り可能 シュラフ300個 (2,000㎡)
	つぶらじいの家	ログハウス (108㎡)
	器 具 庫	炊事関係備品・テント関係備品等 (58㎡)

(2) 館内施設図

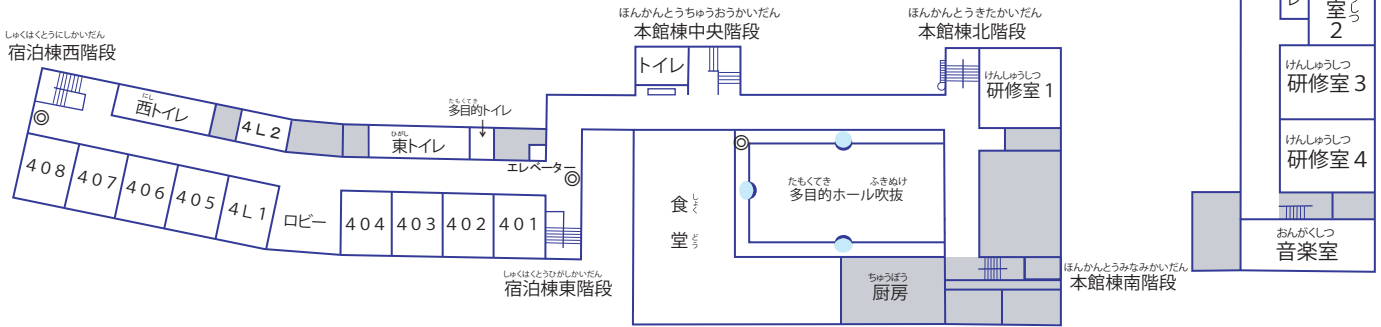
しゅくはくとう 宿泊棟
ほんかんとく 本館棟



しゅくはくとう かい 宿泊棟 4階

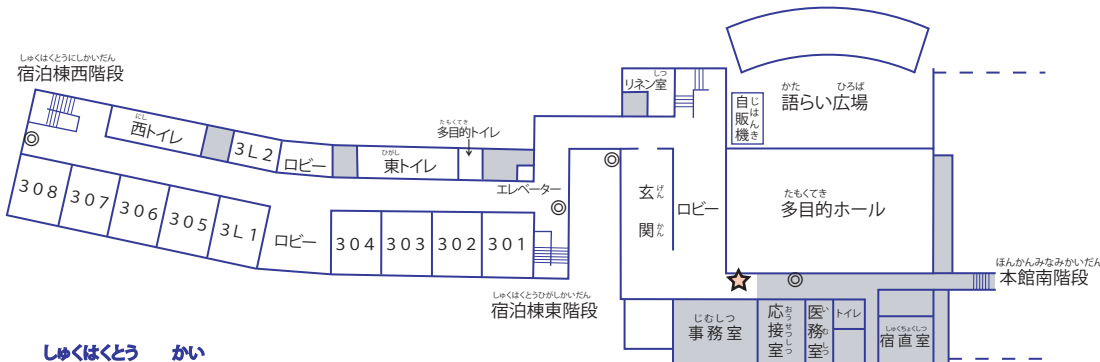
ほんかんとく かい 本館棟 2階

ほんかんとく かい 本館棟 3階

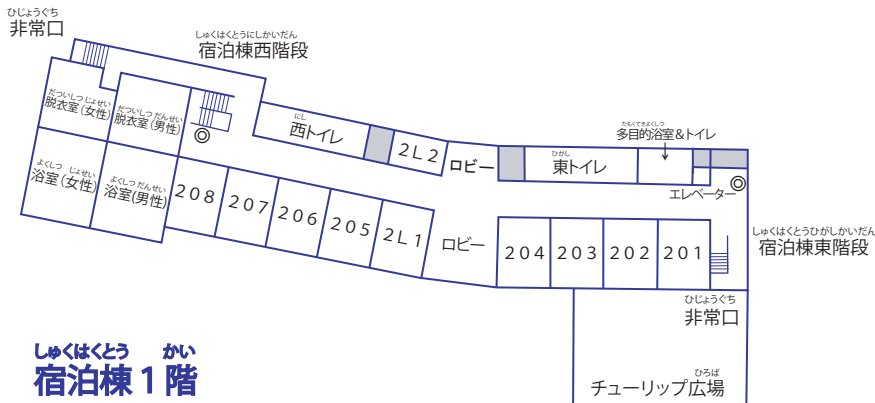


しゅくはくとう かい 宿泊棟 3階

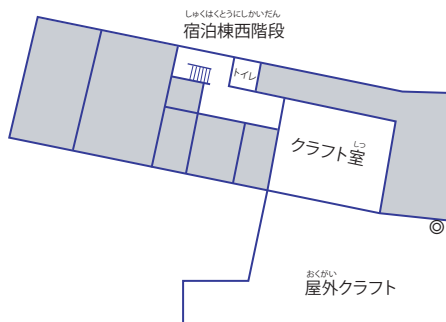
ほんかんとく かい 本館棟 1階



しゅくはくとう かい 宿泊棟 2階



しゅくはくとう かい 宿泊棟 1階



かんけいしゃ いがい た い きんし
...関係者以外立ち入り禁止

そうじ どうぐ お ば
◎ ...掃除道具置き場

※なお、宿泊室・研修室・トイレの掃除道具については、各場所ごとに設置してあります。

じどうたいがいしきじょさいどうき
★ ...AED(自動体外式除細動器)

Ⅱ 利用方法

1 利用に当たっての概要

(1) 利用できる団体

- 小学校・中学校・義務教育学校・特別支援学校
- 教育委員会が主催する事業に関わって利用する団体
- 子ども会，スポーツ少年団，ボーイスカウト・ガールスカウト，中学校・高校・大学の部活動等の各種青少年団体
- 幼稚園・保育園（所）・認定こども園
- そのほか，教育委員会が適当と認めた団体

(2) 利用できる日と休所日

- 利用できる日 ・火曜日～土曜日（退所）は，学校が優先。
 - ・祝日，土（入所）・日曜日，夏・冬の学校の長期休業日は青少年団体が優先。
- 休所日(原則) ・毎週月曜日と第3日曜日（ただし，祝日と重なった場合はその翌日）
 - ・年末・年始（12月29日～1月3日）

(3) 必要な経費

※別紙 「岐阜市少年自然の家 料金一覧」参照

(4) 利用申込み方法

①本年度の利用申込み

- ・原則，利用日の1か月前までに電話にて自然の家にお問い合わせください。

②来年度の利用申込み

- ・本年度利用団体及び来年度利用希望団体に，9月初旬までに調査用紙を送付します。
 - 10月1日（予定）までに希望日を記入の上，ご提出ください。
 - 利用日の決定は，利用調整後11月中旬までに報告します。
- ・10月2日（予定）以降に申込みを行う場合は，電話にて自然の家にお問い合わせください。

③利用日が決定し次第，使用申込書を自然の家から各団体に送付しますので，必要事項を記入の上，自然の家にご提出ください。



2 計画と準備

(1) 計画立案時に大切にしたいこと

子どもたちが『活動のねらい』や『自然の家の3つの願い』を達成する上で、大切にしたい基本的な事柄や流れを以下に示しました。参考にしてください。

自然の家の『3つの願い』

- ほほえみ：達成感，自己発見等
- な か ま：協調性，社会性，自立性等
- 自 然：感性，感動，畏敬等

子どもの実態

- ・学級，学年の人数(規模) ・入所時期
- ・学年，学級目標 ・学年の発達段階
- ・自然体験の有無 ・一人一人のよさ
- ・学級集団の高まりの程度 等

ねらいの具現化・焦点化 《どのような力を付けたいのか どのような力を発揮させたいのか》

- (例) **達成感** → 困難に出合ったり失敗したりしたときに，どうするかを考え，判断し，行動することを通して，やりとげた喜びを味わうことができる。
- 協調性** → グループの仲間と声をかけ合い，協力して活動することで，互いのよさを認め合い，共に高まることができる。
- 感 性** → 五感(見る，聴く，嗅ぐ，触る，味わう)を通して，自然の不思議さやおもしろさ，偉大さ，美しさ等に気付いたり感じたりすることができる。

自然体験活動のプログラム

- ◎ねらいを達成するために，どのような自然体験活動を，どのように体験させるのか，日程を工夫する。
- ◎一つ一つの活動をどのように結び付けていくかを吟味する。
 - ◇自然を核とした活動や試行錯誤する場の意図的な位置付け
 - ◇活動の連続性(テーマ)を考えた活動
- ◎挨拶・後始末等の基本的な生活習慣を大切にする。

活動を仕組むときの基本的な配慮事項

- ①ゆとりをもった計画(準備，片付け，移動，延長，活動の振り返り等の時間も考慮する。場合によっては，自然の中で，指導者と児童・生徒とが語り合う余裕が有効な場合もある。)
- ②晴天・雨天の場合の活動 ③同泊校との活動場所の調整
- ④安全の確保(自然体験に危険はつきもの。どの程度の危険を子どもに克服させるか。)

子どもに対する指導・支援

- ◎ねらいに迫るために，どのように指導・支援を行うのかを明確にし，指導者同士及び所員との共通理解を図る。
 - ◇どの程度試行錯誤させるのかを明確にする。
 - ◇活動の失敗や人間関係のトラブル等を，子どものよさが発揮され始める絶好の機会と捉える。
 - ◇活動において，「見守る」「考えさせる」「取り組ませる」「教える」等を明確にする。

指導者自身の構え

- 活動への意欲をもつ。
- 事前の下見を十分に行う。
- 野外活動の不便さを体験する。
- 心のゆとり・「待ち」の姿勢を大切にする。
- 子どもの新たなよさを見つける。

所員の指導・支援

- 団体の願いに応じた指導・支援(道具・資料の提供，説明，子どもに対する援助)
- ねらいに合わせた活動の提案
- 必要に応じて事前・事後の活動・学習に関する指導・支援

(2) 当日を迎えるまでの流れ

当日を迎えるまでに、何をすればよいのか、自然の家とどのような打合せを行えばよいのか等、計画立案と準備に関する団体の指導者の対応を以下に示しました。参考にしてください。

当日までの流れ	内 容 等
<div style="border: 1px solid black; padding: 5px; text-align: center;"> 【学校指導者研修会】 【青少年団体研修会】 </div>	<ul style="list-style-type: none"> ◆自然の家の3つの願いの把握 ◆活動計画の立案 ◆同泊校(団体)との大まかな打合せ ◆自然体験活動の意義理解 ◆野外炊事の実習 ◆施設の下見
↓	<p>(事前打合せ会までに行うこと)</p> <ul style="list-style-type: none"> ◆活動のねらいや願いの決定 ◆事前打合せ資料の作成 <ul style="list-style-type: none"> ・「利用計画書」…大まかな活動計画立案(晴・雨天時) ・「食事等注文表」…食事の内容や数の計画
↓	<p>※(3)参照</p> <p>(事前打合せ会後から当日までに行うこと)</p> <ul style="list-style-type: none"> ・食物アレルギー対応方法の打合せ ・活動内容によっては、指導者による下見等を実施 ・役割分担(各活動, 部屋長, 食事, 清掃等) ・健康調査 ・持ち物の確認 ・部屋の割り振り ・入所者名簿の作成 等
↓	<p>2週間前～前日</p> <ul style="list-style-type: none"> ・最終確認(食事数等の変更の連絡含む)
↓	<p>(当日提出する資料)</p> <ul style="list-style-type: none"> ・宿泊者名簿, シーツ使用カード, 利用確認表, 活動のしおり(学校)
↓	<p>当 日</p>

(3) 事前打合せ会

①準備するもの

- 「事前打合せ資料」(必要事項を記入の上, 持参してください。)
- 「利用の手引き」
- 「活動解説資料」
- 筆記用具
- 印鑑(提出書類によっては印鑑が必要な場合があります。)

②打合せの内容

- 活動のねらい, 願い, 指導内容等の確認
- 活動計画の確認, 決定
- 利用計画書, 入所者名簿, 活動に必要な資料等の説明
- 食事等の注文決定, 食事数の変更期限の確認
- 食物アレルギー対応の説明
- 道具の貸し出しの確認
- 交通機関の確認
- 部屋, 食事テーブル, 下足箱の割り振り
- 活動場所等の調整(※利用団体が2団体以上ある場合), 決定
- 利用当日の提出書類の確認



宿泊者名簿(事前打合せ資料P11), シーツ使用カード(事前打合せ資料P12), 利用確認表(事前打合せ資料P14)

③事前打合せ会での提出書類

- 「**1**利用計画書」 (事前打合せ資料P1)
- 「**2**食事等注文表」 (事前打合せ資料P5, 7)
- キャンプファイヤーを行う団体
「火災とまぎらわしい煙又は火炎を発するおそれのある行為の届出書」 (事前打合せ資料P10)
- 岐阜ファミリーパーク体育館を利用する団体
※必要書類は、自然の家にあります。事前打合せ会で記入後、体育館へ提出してください。
- ファミリーパーク内のテニス場・サッカー兼ラグビー場を利用する団体
※必要書類は、自然の家にあります。事前打合せ会で記入してください。



④連絡事項

- 食事テーブルは、指定のテーブルをご利用ください。1テーブル12人がけです。
- ごみは次のように分別し、所定のごみ袋（透明または白色半透明で市町村名の無いもの）に入れてクラフト室前ごみ置場に置いてください。
※分別方法 燃えるごみ
缶
ペットボトル（ふたは燃えるごみへ）
灰（野外炊事、キャンプファイヤー実施団体）
- 基本的な生活時間による入浴時間（20：30～21：30）以外に入浴を必要とする場合は、責任者が事務室へ申し出てください。男女とも一度に30名程度は入浴可能です。
- 避難場所は、自然の家下の一般駐車場です。
- 緊急で医療機関を受診する場合は、事務室までご連絡ください。（P16「緊急連絡医療機関と周辺施設のご案内」を参照してください。地図などの資料は、事務室にもあります。）
- 緊急時に対応するための自動車を各団体で1台準備してください。車（緊急用も含む）は、全て自然の家下の一般駐車場をご利用ください。

(4) 基本的な持ち物

①個人で準備するもの

【着替えや身のまわりのもの】

- 着替え ○寝間着 ○帽子 ○名札 ○雨具 ○タオル ○上靴 ○筆記用具 ○水筒
- 洗面用具 ○ティッシュペーパー ○着替え用下着
- その他必要に応じて：ボディソープ、シャンプーなどの入浴準備、懐中電灯、雑巾、持病の薬 等

【野外炊事やクラフトなどの活動で使うもの】

- 新聞紙 ○ふきん ○軍手 等 (活動解説資料参照)

②団体に準備するもの

- 救急薬品 ○ごみ袋（透明または白色半透明で市町村名の無いもの）
- マッチなど（野外炊事） ○夏季の場合は、虫除けスプレー

3 生活のすすめ方

(1) みんなが楽しく生活するために

おだやかな自然環境とさわやかな施設の中で、「**岐阜市少年自然の家の主人公は、少年である**」ことを大切にし、子どもたちに目を配り、心を配り、温かい支援をするよう心がけましょう。

また、みんなが楽しく生活するために次の3点を大切にしています。

- 気持ちのよい**挨拶**をしよう。
 - 時間**を意識した行動をしよう。
 - 次に利用する団体が気持ちよく使えるように**掃除・整頓**をしよう。
- 上記にかかわる「よさ」を見つけ、認め合うことを大切にしましょう。

(2) 生活における留意点

少年自然の家では、自分のことは自分でできる姿を願っています。そこで、衛生・安全面に気を付けて、以下の点に留意していただくようお願いいたします。なお、入所時に宿泊棟や食堂の使い方、ベッドメイキングの方法などについてのオリエンテーションを行います。

① 宿泊室

- 活動で部屋を出る際には、照明のスイッチを切り、窓を閉めます。
- 自分の荷物の整理、整頓をします。
- 水分補給の為にペットボトル飲料は、部屋でも飲めます。
- 室内は火気厳禁です。
- 消灯は22:00です。消灯後は静かに過ごしてください。



② シーツ

- ベッドを清潔に保つため、シーツは必ず使用してください。
- 夕方までに、所員が本館リネン室に準備します。
- 本館リネン室の自室番号（番号の上）のものをご利用ください。
- 返却 ・各部屋の枚数を確認してください。
・退所日の朝、部屋点検前までに本館リネン室前の袋の中へ入れてください。

③ 食事指導

- 団体ごとでお召し上がりください。
- 指導者は、以下のことに留意してください。
 - ・食中毒の防止のため、手洗い、消毒を徹底する。
 - ・事前に配膳する品と配膳方法、過不足の確認をする。
 - ・食後の食器の返却、残飯の始末、掃除、テーブル拭き等を見届ける。
- ※食物アレルギー担当の指導者は、カウンター前で給食業者の説明を聞く。
- 昼食時、重複した場合のテーブル利用は、先に入所している団体が優先となります。
- お茶は、給湯器の横にあるやかん（茶葉入り）を使用して準備してください。

④ 夜の打合せ

- 夕食後(原則18:15～)に、事務室、または応接室で団体責任者と所員が打合せを行います。
- 主な打合せ内容 ・宿直所員と警備員の紹介 ・入浴の留意事項 ・火の始末
・冷暖房について ・緊急時の対応 ・門限について
・傷病の有無 ・今後の活動 等
- ※打合せの時間を変更したい場合は、事前に所員までお知らせください。

⑤保健

- マムシ、ヤマカガシ、ムカデ、スズメバチ、マダニ、ウルシ等に注意してください。
- 毛布、ベッドパット等を汚したときは、必ず申し出てください。
- 鼻血等でシーツを汚したときは、水洗いをして申し出てください。
- 吐物があった場合は、ただちに事務室に連絡してください。
- 指導者は、毎朝、健康観察をしてください。

⑥安全

- 避難経路、非常口、避難場所（所定の駐車場）を必ず確認してください。
- 喫煙は語らい広場をお願いします。くわえ煙草や山中での喫煙は厳禁です。
- 野外炊事やキャンプファイヤーでの火の後始末は、厳重に行ってください。
- キャンプファイヤー等の灰の始末は、水をかけ完全に消火してから透明、または白色半透明のごみ袋に入れて、クラフト室前ごみ置場内の灰置場に置いてください。
- 部屋の鍵の利用は、入所時に貸し出しを申し出てください。（外出時は事務室へ返却）
- 不審者への対策として、22:00を門限としています。それ以降の出入りは原則としてできません。

⑦美化

- トイレのスリッパをそろえてください。（便器の中の状態も確認してください。）
- 宿泊室のすみまできれいにしてください。

⑧紛失と破損

- 貸出備品を紛失した場合は、実費弁償となります。また、故意に窓ガラス、電球、網戸、天井、壁等を破損させた場合も同様です。
- いずれの場合も、必ず、事務室まで連絡してください。

⑨帰りの点検

- 指導者で点検してください。（詳細は11頁【資料②】帰りの整頓を参照）
 - ・入口のドアは開放したままにしてください。
- その後、所員が確認し、必要に応じて指導します。（点検後は入室できません）
- 宿泊室や浴室などに、忘れ物をしないようにしてください。

⑩アンケート

- 入所された皆様の声を大切に、よりよい自然の家をめざしていきたいと考えています。是非、アンケートにご協力をお願いします。
- アンケートは、退所する時に事務室に提出していただくか、後日、郵送または、FAXしてください。



(3) 基本的な生活時間 (2泊3日の場合)

日時	6	7	8	9	10	11	12	13	14	15	16	17	18	19	20	21	22	
1 日 目					入 所	オリ エン テー ション	昼 食		活 動				夕 食		活 動	入 浴	就 寝 準 備 ・ 反 省	就 寝
2 日 目	起 床 ・ 洗 面	朝 の つ ど い	掃 除	朝 食			昼 食		活 動				夕 食		活 動	入 浴	就 寝 準 備 ・ 反 省	就 寝
3 日 目	起 床 ・ 洗 面	朝 の つ ど い	掃 除	朝 食	部 屋 の 点 検		昼 食				退 所							

※ 入所・退所の時刻は所員と相談して決めてください。

※資料

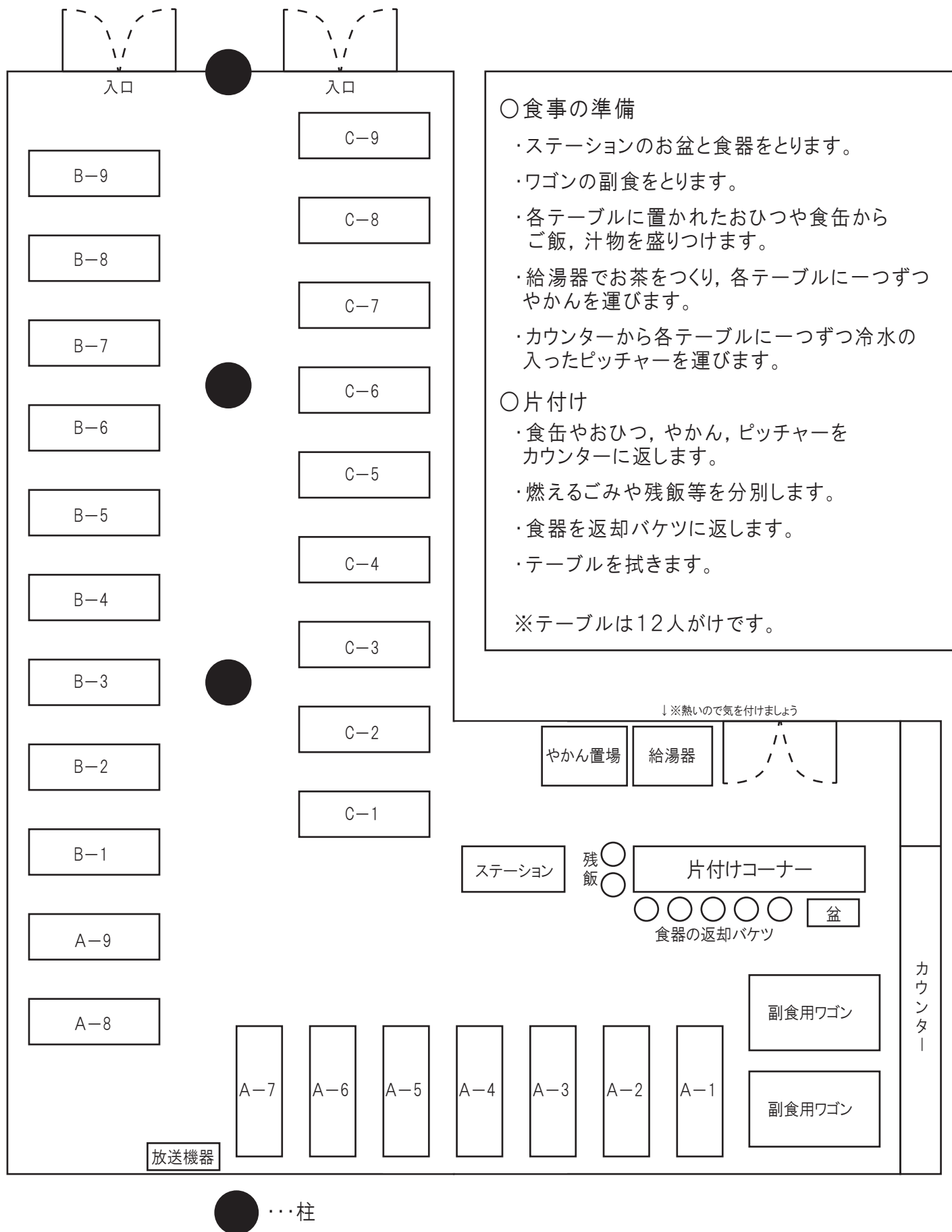
【資料①】 宿泊室ベッド配置と番号



【資料②】 帰りの整頓 (点検項目) 部屋を出るときは、以下のことを点検します。

- ごみは落ちていませんか？
 - ・モップやほうきについているごみをとりましたか？
 - ・ごみ箱の中にごみは入っていませんか？ (団体で、ごみや資源別に袋にまとめ、ごみ置場へ運ぶ)
- 机の上は拭きましたか？
- 掃除道具は決められた置き方になっていますか？
- 毛布のたたみ方、置き方は正しいですか？
- 窓の鍵はかけてありますか？
- 椅子・机の整頓、カーテンどめはできていますか？
- 忘れ物はありませんか？
- 部屋の照明は消しましたか？
- 入口のドアは開けてありますか？

【資料③】 食堂の使い方と配置図



○食事の準備

- ・ステーションのお盆と食器をとります。
- ・ワゴンの副食をとります。
- ・各テーブルに置かれたおひつや食缶からご飯、汁物を盛りつけます。
- ・給湯器でお茶をつくり、各テーブルに一つずつやかんを運びます。
- ・カウンターから各テーブルに一つずつ冷水の入ったピッチャーを運びます。

○片付け

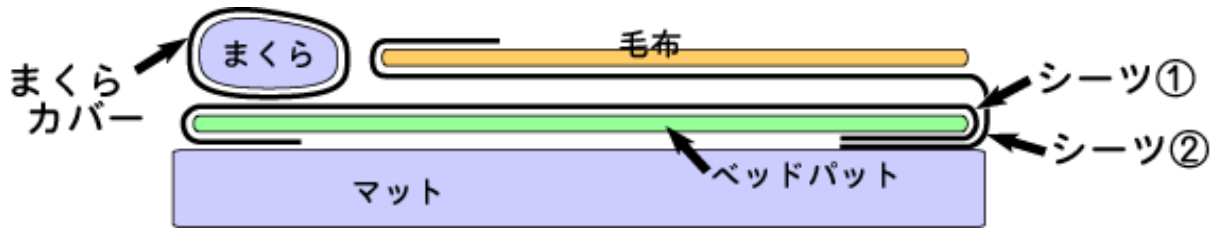
- ・食缶やおひつ、やかん、ピッチャーをカウンターに返します。
- ・燃えるごみや残飯等を分別します。
- ・食器を返却バケツに返します。
- ・テーブルを拭きます。

※テーブルは12人がけです。

【資料④】 毛布・シーツの使い方

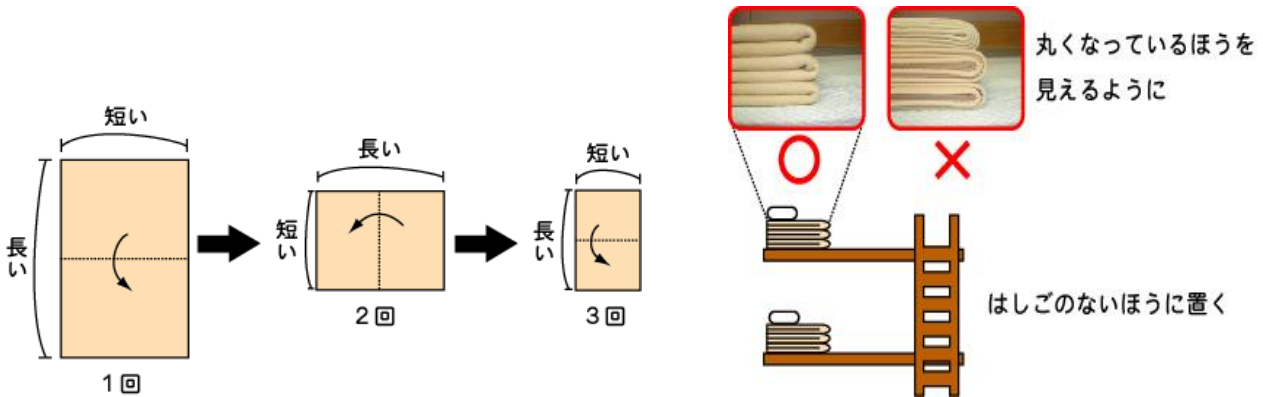
○ベッドメイキング

- ・ 2枚のシーツの間に入って寝ます。(シーツを必ず使用してください)




- ・ 下のシーツ①をベッドパットにかける。両端はベッドパットの下に折り込む。
- ・ 上のシーツ②をベッドパットにかけて、足下の端をベッドパットの下に折り込む。
- ・ シーツの上に毛布をかける。
- ・ 上のシーツ②の毛布の部分へ折り曲げる。
- ・ まくらカバーの中にまくらを入れる。

○毛布のたたみ方 →毛布の置き方



【資料⑤】 入浴

- 絶対に浴槽の栓を抜いてはいけません。
- 浴室内では走ってはいけません。
- 体を洗ってから浴槽に入りましょう。
- お湯の出しっぱなしはやめましょう。
- 浴槽にもぐったり、タオルを入れたりしてはいけません。
- 各自で桶・椅子を整頓します。(右図参照)
- よく体を拭いてから脱衣室に出ます。
- 脱衣室に忘れ物がないか確認します。

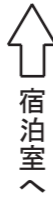


※最初は、お湯がなかなか出ません。お湯が出るようになるまで、数か所シャワーを出し続けてください。

【資料⑥】下足箱・かさ立ての配置と番号

126~130
121~125
116~120
111~115
106~110
101~105
96~100
91~95
86~90
81~85
76~80
71~75
66~70
61~65
56~60
51~55
46~50
41~45
36~40
31~35
26~30
21~25
16~20
11~15
6~10
1~5

131	136	141	146	151	156	161
∫	∫	∫	∫	∫	∫	∫
135	140	145	150	155	160	165



166	171	176	181	186	191	196
∫	∫	∫	∫	∫	∫	∫
170	175	180	185	190	195	200

201~205
206~210
211~215
216~220
221~225
226~230
231~235
236~240
241~245
246~250
251~255
256~260
261~265
266~270
271~275
276~280
281~285
286~290
291~295
296~300
301~305
306~310
311~315
316~320
321~325
326~330

上段・・・上ばき
下段・・・下ばき

スリッパ入れ

331~335	641~645
336~340	636~640
341~345	631~635
346~350	626~630
351~355	621~625
356~360	616~620
361~365	611~615
366~370	606~610
371~375	601~605
376~380	596~600
381~385	591~595
386~390	586~590
391~395	581~585
396~400	576~580
401~405	571~575
406~410	566~570
411~415	561~565
416~420	556~560
421~425	551~555
426~430	546~550
431~435	541~545
436~440	536~540
441~445	531~535
446~450	526~530
451~455	521~525
456~460	516~520
461~465	511~515
466~470	506~510
471~475	
476~480	
481~485	
486~490	
491~495	
496~500	
501~505	

渡り板

渡り板

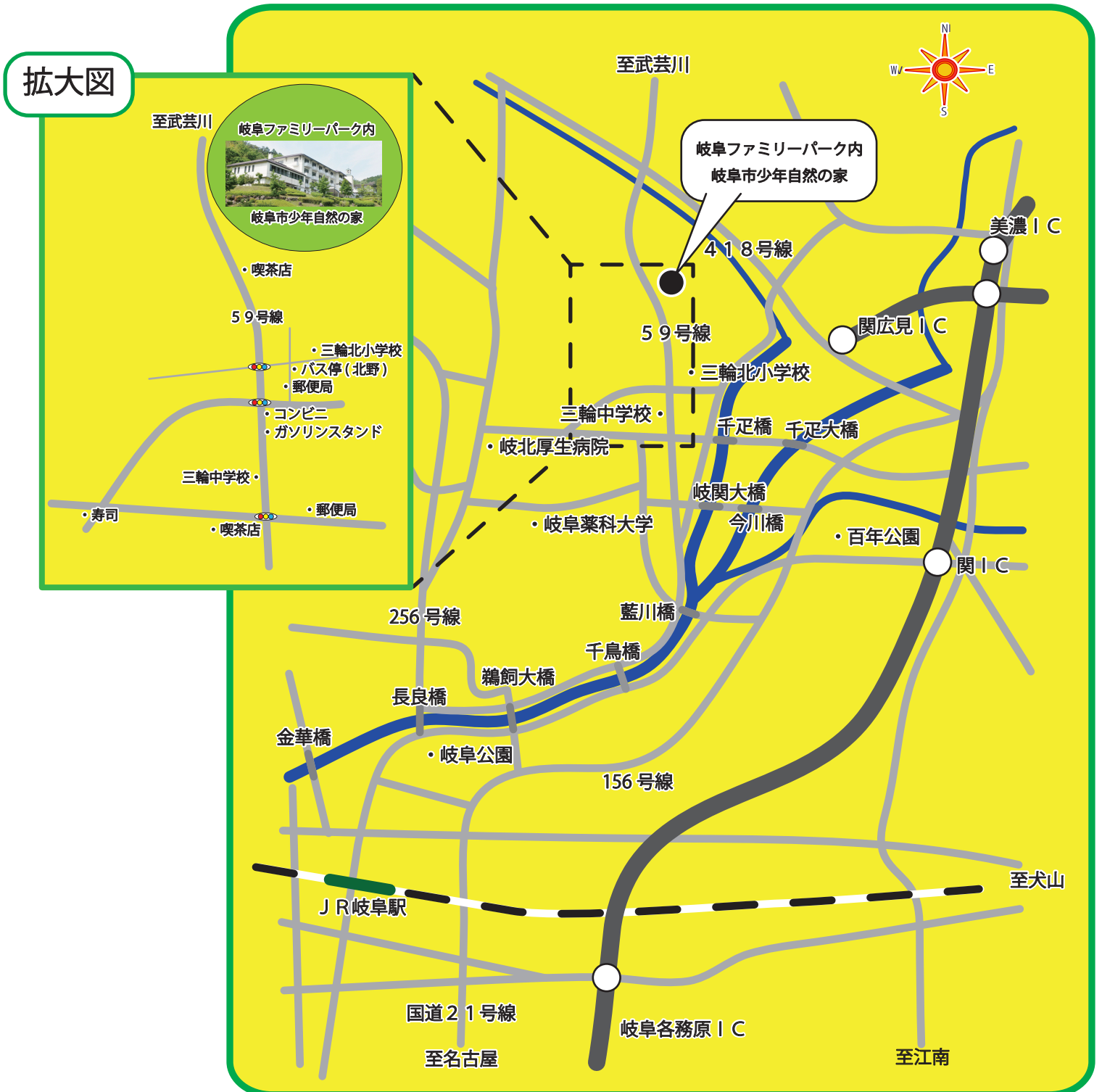
かさ立て

(注意)
・玄関入口で、土や砂をよくはらってください。
・くつはしっかりそろえてください。

来賓用下足箱

玄関入口

岐阜市少年自然の家までの 経路図



○車の場合

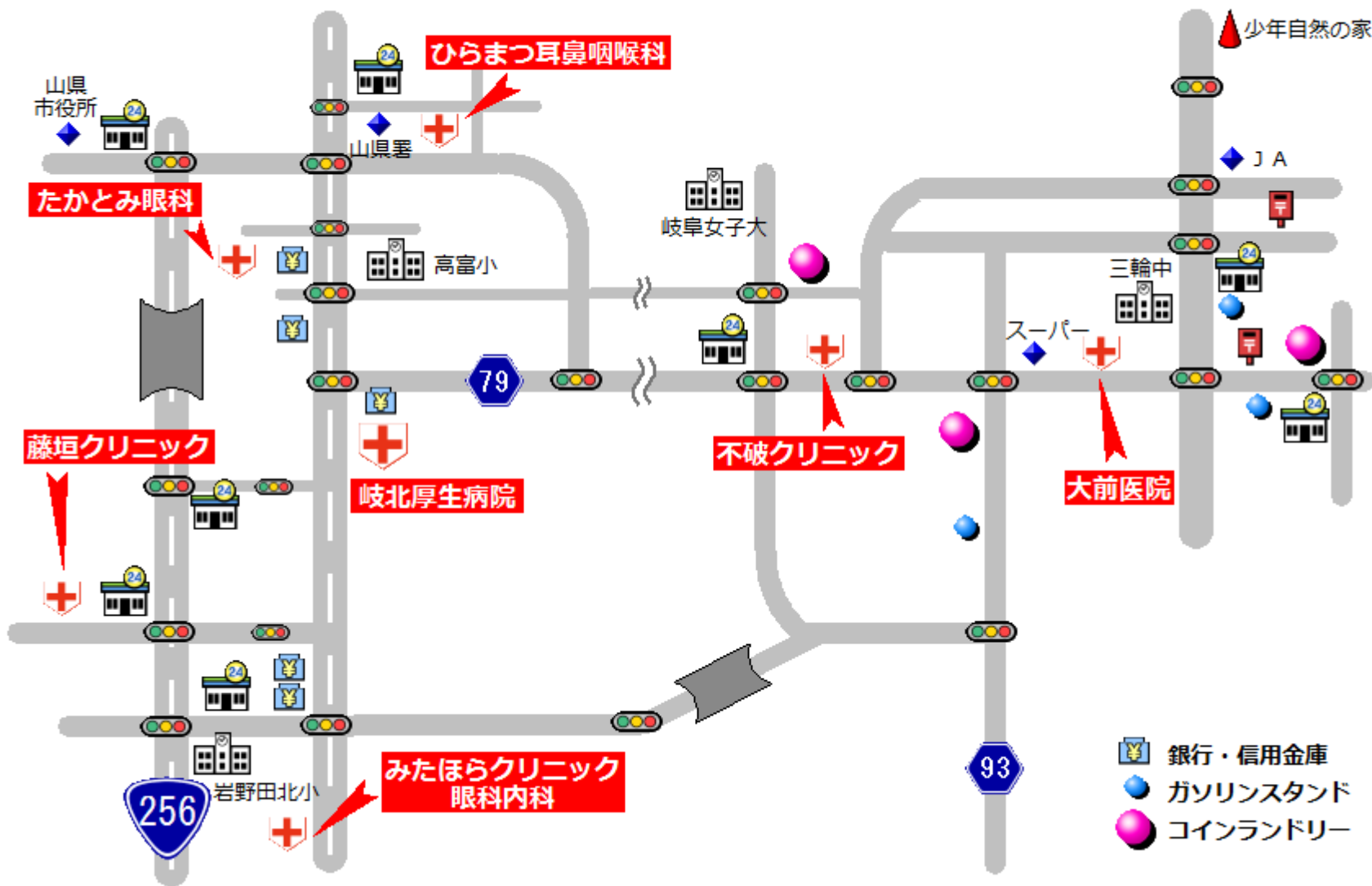
東海北陸自動車道 (関 I C) ⇒ 岐関大橋 ⇒ 自然の家

東海環状自動車道 (関広見 I C) ⇒ 418号線 (県道59号線左折) ⇒ 自然の家

○バスの場合

岐阜バス 高美線 (北野) 下車 徒歩約25分

緊急連絡医療機関と周辺施設のご案内



診療科	医療機関名	電話番号	眼科	たかとも眼科	0581-22-0123
内科 外科 歯科	大前医院	058-229-3131	眼科 内科	みたほらクリニック眼科内科	058-237-7722
内科 外科	岐北厚生病院	0581-22-1811	耳鼻咽喉科 アレルギー科	藤垣クリニック	058-237-6100
内科 外科	不破クリニック	058-229-6081	耳鼻咽喉科	ひらまつ耳鼻咽喉科	0581-22-0288



(公財)岐阜市教育文化振興事業団
岐阜市少年自然の家

〒501-2502 岐阜市山県北野 2081 番地
(岐阜ファミリーパーク内)

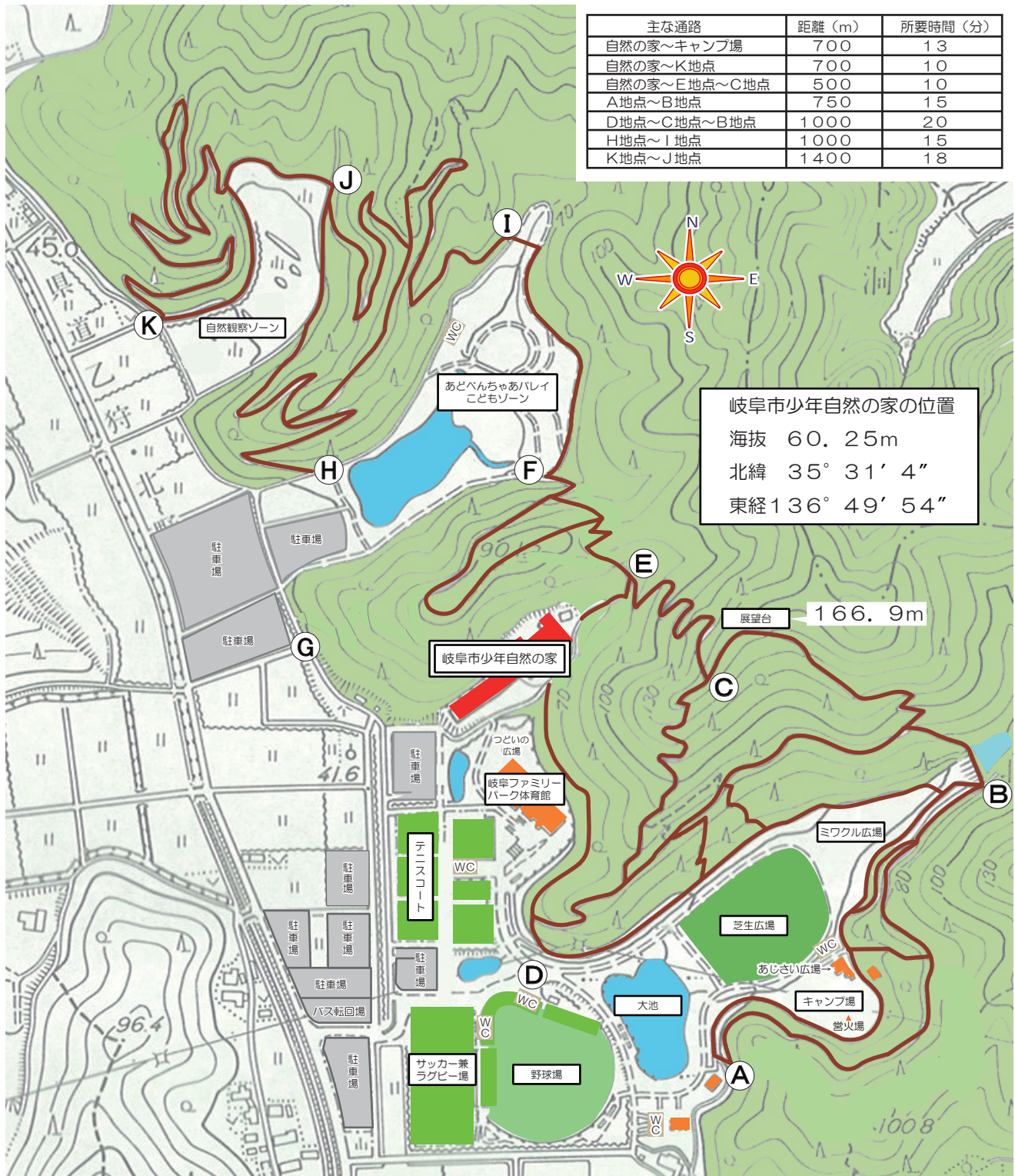
TEL (058) 229-2888

FAX (058) 229-2933

E-mail gishizen@he.mirai.ne.jp

URL <https://gikyobun.or.jp/gishizen/>

(3) 岐阜ファミリーパーク平面図



(4) 岐阜ファミリーパーク内施設案内

施設名	使用時間	休業日	備考
岐阜ファミリーパーク体育館	9:00~21:00	月曜日	バスケットボールコート2面分
サッカー兼ラグビー場	9:00~17:00	火曜日	4月~10月は、7:00~17:00
テニスコート	6:30~18:30	火曜日	9月・3月は、17:30まで 10月・11月は、16:30まで 12月~2月は、8:30~16:30
あどべんちゃあバレイ こどもゾーン	9:30~16:30	火曜日	12月~2月は、15:00まで 7月・8月は、17:00まで

※12月29日~1月3日全て休業日 施設の休日が祝日の場合は、翌日が休業日